

FAQ PREMIERE

Cliente Vivo Móvel

1) COMO FAÇO PARA CONTRATAR/ASSINAR O PRODUTO PREMIERE?

Seja você um cliente Vivo Móvel (A), a melhor maneira de se contratar o PRODUTO PREMIERE, é através de nossos CANAIS DIGITAIS. Basta acessar qualquer um deles, pelo seu computador ou device móvel:

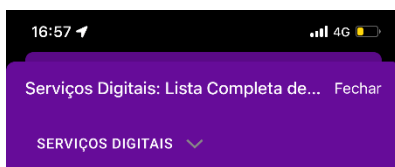
- [Vivo App Store](#)
- [App Vivo](#), o App da Vivo para Android e iOS
- [Hub Serviços Digitais](#), no Portal Vivo

A. No caso de ser um CLIENTE VIVO MÓVEL:

1. Contratando através do APP VIVO:

- Ao acessar o App Vivo, clique na Tab APPS que aparece no topo do aplicativo
- Clique no App desejado para contratação
- Coloque seu número de telefone Vivo no campo correspondente
- Clique em “assinar”
- Coloque o Pin Code que receber via SMS no campo de verificação
- Siga as instruções que aparecerem no passo-a-passo

OBSERVAÇÃO: Caso não encontre o serviço/app desejado para contratação dentro do App Vivo, acesse a [Vivo App Store](#).



P **Premiere**
Assista aos jogos do Brasileirão Série A e B e aos principais campeonatos estaduais com a maior cobertura do futebol brasileiro.

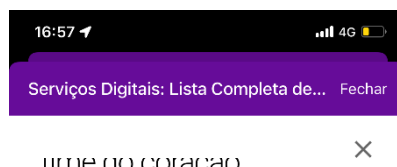
Confira

NordesteFC
Assista a todos os jogos ao vivo, ou sob demanda, da Copa do Nordeste.
Apenas R\$ 23,90/mês

Confira

Educação

Aprenda outros idiomas, temas, com conteúdos didáticos e diverso para todas as idades.



LIMITE DO CORAÇÃO

Assista jogos exclusivos ao vivo no app e acompanhe partidas dos principais campeonatos Estaduais e do Brasileirão.

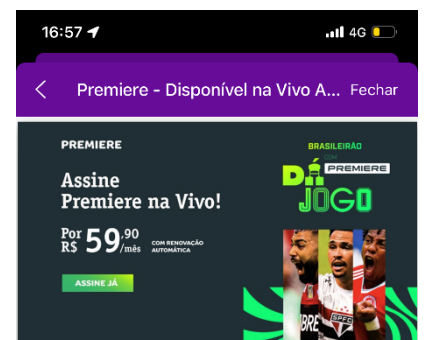
Campeonatos estaduais e Brasileirão Séries A e B

Reveja as melhores jogadas durante e após a partida

Assista no computador, celular, tablet e Smart TV

Assista a 24h de programação futebolística

Assine já



[Li e estou de acordo com os Termos e Condições de uso.](#)

Insira seu número Vivo.

DDD + número de celular

Assinar

Assine Premiere

Assista aos jogos do Brasileirão Série A e B e aos principais campeonatos estaduais com a maior cobertura do futebol brasileiro. São jogos exclusivos o ano todo para assistir quando e onde quiser. Não

2. Contratando através da [VIVO APP STORE](#):

- I. Acesse a Vivo App Store através do seu desktop ou device móvel
- II. Clique no App desejado para contratação
- III. Coloque seu número de telefone Vivo no campo correspondente
- IV. Clique em “assinar”
- V. Coloque o Pin Code que receber via SMS no campo de verificação
- VI. Siga as instruções que aparecerem no passo-a-passo

OBSERVAÇÃO: Para facilitar a busca do app desejado para contratação, basta procurar no campo de pesquisa correspondente, no canto superior direito da página da Vivo App Store.

3. Contratando através do [HUB DE SERVIÇOS DIGITAIS](#):

- I. Acesse a página do Hub de Serviços Digitais, através do portal da Vivo na internet em www.vivo.com.br
- II. Clique em Produtos & Serviços, depois em Serviços Digitais
- III. Escolha seu aplicativo e clique em Confira
- IV. Após abertura do benefício dos serviços:

Assine pela App Store, no botão Assine Já

- a. Após clicar no confira, coloque seu número de telefone Vivo no campo correspondente
 - b. Clique em “assinar”
 - c. Coloque o Pin Code que receber via SMS no campo de verificação
- Siga as instruções que aparecerem no passo-a-passo.

2) COMO FAÇO PARA CANCELAR O PREMIERE?

Você também pode fazer o cancelamento dos serviços através dos nossos CANAIS DIGITAIS, via App Vivo ou através da Vivo App Store.

- [App Vivo](#), o App da Vivo para Android e iOS
- [Vivo App Store](#)

1. Cancelamento através do APP VIVO:

- I. Ao acessar o App Vivo, clique em Meu Plano
- II. Na opção Mais Serviços, selecione Meus Apps
- III. Ao acessar a página Meus apps, encontre o serviço que deseja cancelar na lista de Apps Contratados
- IV. Clique no app a ser cancelado
- V. Clique em “Cancelar serviço”
- VI. Confirme o cancelamento em “Quero cancelar”.

2. Cancelamento através da Vivo App Store:

- I. Acesse a Vivo App Store e clique em Minhas compras

- II. Faça seu login informando seu número de telefone Vivo no campo correspondente
- III. Clique em Entrar
- IV. Coloque o Pin Code que receber via SMS no campo de verificação
- V. Encontre o serviço que deseja cancelar na lista Minhas compras.
- VI. Clique no símbolo de “+” ao lado do app que deseja cancelar.
- VII. Clique em Cancelar.
- VIII. Confirme o cancelamento em Cancelar serviço

3) O QUE É O PREMIERE PLAY?

O Premiere Play é o serviço do Premiere para a transmissão de jogos ao vivo pela web ou aplicativo. Através dele, o assinante pode acompanhar as partidas onde estiver. Não perca nenhum lance do seu time com o Premiere Play!

O assinante pode acompanhar também a programação exclusiva do canal Premiere com 24 horas de futebol todo dia.

4) QUAIS SÃO OS DISPOSITIVOS COMPATÍVEIS?

Com a contratação, você pode acessar o serviço a partir do seu computador ou a partir do aplicativo disponível nas lojas Google Play ou Apple Store.

5) QUANTO CUSTA?

A oferta mensal de Premiere tem o valor de R\$ 59,90 por mês. A cobrança da assinatura é automática e realizada direto na conta. Oferta válida apenas para novos assinantes Premiere pela Vivo.

6) COMO CRIAR MINHA CONTA?

Após contratar o Premiere, siga os seguintes passos:

1. Acesse www.premiereplay.com.br ou baixe o aplicativo Premiere
2. Clique no botão ENTRAR.
3. Selecione a operadora VIVO.
4. Digite o número do seu celular com DDD e aceite os termos de uso do serviço. Não se esqueça de associar sua conta Globo.com ao seu celular.
5. Digite o PIN que você recebeu por SMS (PIN: Código de validação formado por números)
6. Clique em "Acessar" e pronto! Já pode curtir o serviço
7. O aplicativo “Premiere” pode ser encontrado nas lojas de aplicativos Google Play (Android) e na Apple Store (iOS).

7) QUAIS JOGOS DO PREMIERE SERÃO TRANSMITIDOS AO VIVO TAMBÉM PELA INTERNET?

O assinante poderá assistir pelo Premiere Play a todos os jogos do Campeonato Brasileiro das Séries A e B, além de jogos dos principais Campeonatos Estaduais do país.

8) POSSO ASSISTIR AO PREMIERE EU E MAIS ALGUÉM AO MESMO TEMPO COM O MESMO LOGIN?

Não. O acesso simultâneo com um mesmo login (usuário) não é permitido.

9) VOU VIAJAR PARA OUTRO PAÍS. PODEREI ASSISTIR AOS JOGOS DO PREMIERE PLAY DE LÁ?

Com seu login e senha é possível assistir ao Premiere Play onde você estiver, mas a conexão internacional está sujeita a instabilidades na experiência relacionadas a uma rota de tráfego de dados maior.