

O que é o HBO GO?

A HBO GO é o serviço de streaming da HBO que oferece acesso imediato e ilimitado ao melhor conteúdo Premium: séries originais premiadas internacionalmente, filmes de sucesso, documentários e muito mais.

Quais são os dispositivos compatíveis?

Quando e onde você quiser: no seu computador, iPad®, iPhone®, iPod touch®, Apple TV®, Dispositivos Android™, Android TV™, Chromecast, LG TV, SAMSUNG TV, ROKU e XBOX One.

Quanto custa?

São 7 dias de degustação, após R\$34,90/mês. A cobrança da assinatura é automática e realizada direto na conta para clientes controle e pós-pago. Para clientes pré-pago, mediante desconto de seus créditos.

Como contratar?

Para contratar o HBO GO, envie um SMS do seu Vivo Móvel com a palavra **GO** para o número **3011** e confirme a contratação do serviço respondendo ao SMS recebido com a palavra **SIM**.

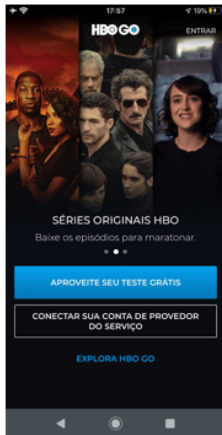
Como criar minha conta?

Após contratar o HBO GO, siga os seguintes passos:

1. Acesse o link: www.hbogo.com.br ou baixe o aplicativo HBO GO na loja de aplicativos do seu aparelho (Google Play para Android e Apple Store para iOS);
2. Ao entrar no link, clique no botão **ENTRAR**. Se optar por acessar diretamente pelo app, faça o download do HBO GO e clique em **conectar sua conta de provedor do serviço**.
3. Selecione a opção **Fornecedor TV/Internet**;
4. Selecione a operadora **Vivo Celular**;
5. Digite o **número do seu celular com DDD**;
6. Digite o **PIN** que você recebeu por SMS (PIN: Código de validação formado por números);
7. Coloque o nome do ID HBO GO que você escolheu e o seu e-mail;
8. Leia com atenção os Termos e Condições e Política de Privacidade para validar se está de acordo;
9. Após esse procedimento, você receberá um e-mail para confirmar o acesso;
10. Após confirmar o acesso por e-mail, retorne ao App, clique em "Acessar" e pronto! Já pode curtir o serviço.

Baixe o App no seu celular

Clicar em: "conectar sua conta de fornecedores"



Selecione o provedor

Escolher: Vivo ou Vivo Celular



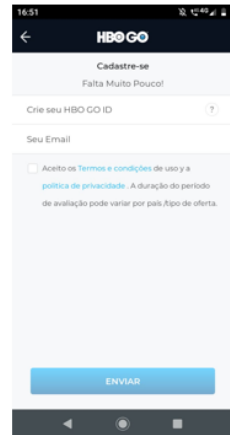
Incluindo dados

Inserir login e senha do Meu Vivo



Cadastrando um ID HBO

Criação de um ID vinculado ao e-mail



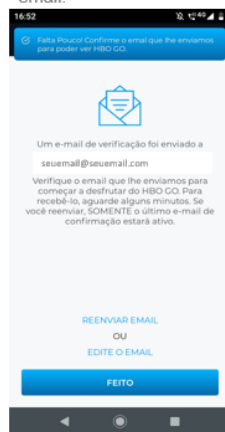
Validando informações

Aceite de Termos



Validando informações

E-mail de verificação será enviado ao seu email.




No email cadastrado

Ao clicar em "confirmar e-mail" já redireciona para o app



Pronto

Pronto! Acesse todos os conteúdos disponíveis no HBO GO



Como cancelar?

Para cancelar sua assinatura do HBO GO, envie um SMS com a palavra SAIR para o número 3011